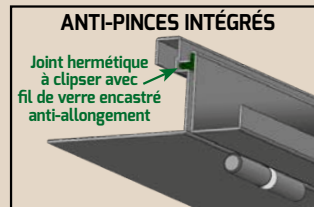


RÉNOVATION BÂTI Z AVEC ANTI-PINCES INTÉGRÉS



Bloc-blindage COMPLET
serrure en applique,
 peinture époxy thermolaquée,
 et joint compris



Nombre de points latéraux	Certification serrure	Certification bloc-blindage	Prix NHT 2 vantaux
3 points	A2P ***	A2P BP1	2 095€
5 points	A2P ***	A2P BP1	2 195€
7 points	A2P ***	A2P BP1	2 295€
Bâti 20/10^{ème}		A2P BP2	+200€
Blindage 25/10^{ème}			
Bâti 20/10^{ème}		A2P BP3	+300€
Blindage 50/10^{ème}			
KIT HAUT ET BAS monté en usine avec platine de sol percée et soudée sur seuil			+200€
SERRURE A2P* : MOINS-VALUE			-50€

NOUVEAUTÉ PROMO 2025

PERÇAGE FRAISAGE -50%
 en feuillure sur bâti rénovation
 2 vantaux 75€ - 50% = 37,50€

NOUVEAUTÉ

LEVIER D'ENTREBÂILLEUR FORTÉ ÉPAISSEUR
 RESSORT DE RAPPEL PUISSANT



ENTREBÂILLEUR INTÉGRÉ

POUR LA SÉCURITÉ DES BIENS

Si activation de l'entrebâilleur de l'intérieur, cela rajoute
1 PÊNE D'ANCRAGE SUPPLÉMENTAIRE

POUR LA SÉCURITÉ DES PERSONNES

De l'extérieur, l'entrebâilleur est décondamné avec la clé

+200€



Modèle présenté avec serrure QUEEN STAR 5L A2P ***

LE PARISIEN HERMÉTIC spécificités et bon de commande

► **BÂTI RÉNOVATION** : 4 éléments pliés acier 20/10^{ème} :
3 éléments + barre de seuil soudés

► **ANTI-PINCES INTÉGRÉS AU BÂTI** : acier 20/10^{ème}

► **ÉTANCHÉITÉ** : joint hermétique à clipser avec fil de verre encastré anti-allongement

► **BLINDAGE** : récupération de la porte en bois existante
De série **A2B BP1** enveloppe acier 20/10^{ème}
Bâti 20/10^{ème} + Blindage 25/10^{ème} **A2B BP2** (option avec serrure 5 points)
Bâti 20/10^{ème} + Blindage 50/10^{ème} **A2B BP3** (option avec serrure 7 points)

NOUVEAUTÉ Bouchon(s) haut(s) soudé(s) et bouchon(s) bas à visser de série
Réservations des trous de serrure et du trou du protège cylindre
⊕ de 993 mm jusqu'à 1093 mm : nouveau capot + gâche **offert**

► **PIVOTEMENT** : 4 paumelles soudées de 140 mm sur butée à billes

► **SERRURE EN APPLIQUE** : gamme ROYAL STAR
Réf. : **LITTLE STAR 3L** - 3 points latéraux, 5 pènes d'ancrage **A2B *****
Réf. : **QUEEN STAR 5L** - 5 points latéraux, 7 pènes d'ancrage **A2B *****
Réf. : **KING STAR 7L** - 7 points latéraux, 9 pènes d'ancrage **A2B *****
Kit Haut et Bas monté en usine avec platine de sol percée et soudée sur seuil (option)
Entrebâilleur intégré (option)

INFO Sur 2 vantaux : gâche répétition sur le semi-fixe

► **CYLINDRE EUROPÉEN** : système breveté MOBILE CODE 23 **A2B *****
à roue dentée EXTRA SOUPLE fourni avec 4 clés brevetées
à reproduction protégée et sa carte d'identification
Si serrure **A2B *** (moins-value) : système breveté MOBILE CODE 21/L **A2B ***

► **POIGNÉES** :

À L'INTÉRIEUR :

- Poignée et garniture **chromées** de série
- Poignée et garniture **dorées** (option)

À L'EXTÉRIEUR :

- 1/2 ensemble blindé couleur "Argent" **tirage** ou **poignée** avec garniture **chromée** (option)
- 1/2 ensemble blindé couleur "Champagne" **tirage** ou **poignée** avec garniture **dorée** (option)
- Pommeau central chromé ou doré (option)

► **FINITION** : de série époxy RAL 1 couleur
Authentique bicolore ou habillages décor bois (option)
Nuancier LUMINA BRILLANT (110 couleurs au choix)
Nuancier METALBOIS (6 coloris au choix)

LE PARISIEN HERMÉTIC 1, 2 ou 3		2 vantaux
Prix pour formats 2 vantaux : 2000 x 2480 mm (au-delà options)		
LITTLE STAR 3L A2B ***		□ 2 095€
QUEEN STAR 5L A2B ***		□ 2 195€
KING STAR 7L A2B ***		□ 2 295€
CERTIFICATION A2B BP2		□ +350€
CERTIFICATION A2B BP3		□ +450€
KIT HAUT ET BAS	□	+200€
ENTREBÂILLEUR INTÉGRÉ	□	+200€
SERRURE A2B * : MOINS-VALUE	□	-50€

► OPTIONS et ACCESSOIRES

	2 vantaux
BÂTI	
Perçage fraisage en feuillure du bâti PROMO 2025 -50%	37,5 □
Sachet de vis et chevilles avec bouchons	35 □
□ Blanc □ Gris □ Marron □ Noir (les 16)	
Renforts de gonds (4 par vantail)	110 □
Fer plat au sol	50 □
Retour façade + 80 mm jusqu'à 120 mm (Cotes A/B/C) (l'unité)	45 □
Nez de seuil + long ou + court (Cote Q)	35 □
Plat de seuil + de 50 mm jusqu'à 100 mm (Cote Q')	85 □
BLINDAGE	
Plat de recouvrement soudé anti-pinces (2 vantaux uniquement)	150 □
Judas optique 200° percé et fourni □ chromé □ doré	40 □
Judas optique numérique HD sans fil □ chromé □ doré	135 □
Perçage fraisage en feuillure du blindage côté paumelles	50 □
Perçage fraisage en feuillure du blindage côté serrure	50 □
Contre-plaque côtés paumelles + traverse haute maxi 128 mm (Cotes O et P)	- □
Contre-plaque côtés paumelles + traverses hautes maxi 128 mm (Cotes M, N et O)	300 □
HORS FORMAT BLINDAGE - PEINTURE - DÉCOR (dimensions en mm)	
Largeur + de 1000 jusqu'à 1200 (par vantail)	100 □
Hauteur + de 2480 jusqu'à 2980 (prévoir capot + gâche)	200 □
SERRURE	
Capot de serrure + capot de gâche grande hauteur sur mesure si Cote H + de 2480 mm jusqu'à 2980 mm	240 □
Gâche électrique □ 1 temps □ 2 temps	425 □
Gâche électrique à rupture	495 □
Passer câble pour sortie de fil (2 vantaux uniquement)	160 □
2 cylindres "control" d'accès (S+M) A2B *	400 □
2 cylindres "control" d'accès (S+M) A2B ***	450 □
CYLINDRE BREVÉTÉ	
Rallonge cylindre et protège cylindre de 5 mm en 5 mm	50 □
Cylindre débrayable	35 □
Cylindre sur numéro	40 □
Cylindre s'ouvrant	40 □
Cylindre à bouton ⁽¹⁾ avec bouton fourni □ chromé □ doré	50 □
REPRODUCTION DE CLÉ(S) À LA COMMANDE	
MOBILE CODE 21/L variée A2B * (l'unité) Qté. : X	40 □
MOBILE CODE 23 variée A2B *** (l'unité) Qté. : X	60 □

⁽¹⁾ La serrure **A2B ***** devient **A2B ***

	2 vantaux
POIGNÉE POUR L'INTÉRIEUR	
Poignée et garniture dorées 1 cylindre	80 □
Poignée et garniture dorées 2 cylindres	100 □
POIGNÉE POUR L'EXTÉRIEUR (1 cylindre)	
1/2 ensemble blindé argent tirage avec garniture chromée	- □
1/2 ensemble blindé argent avec poignée et garniture chromées	- □
1/2 ensemble blindé champagne tirage avec garniture dorée	- □
1/2 ensemble blindé champagne avec poignée et garniture dorées	- □
POIGNÉE POUR L'EXTÉRIEUR (version "control" - 2 cylindres)	
1/2 ensemble blindé argent tirage avec garniture chromée	- □
1/2 ensemble blindé argent avec poignée et garniture chromées	- □
1/2 ensemble blindé champagne tirage avec garniture dorée	- □
1/2 ensemble blindé champagne avec poignée et garniture dorées	- □
Pommeau central □ chromé □ doré	150 □
MOINS-VALUE	
□ Brut ou □ Époxy apprêt gris	-50 □
ÉPOXY RAL 1 COULEUR DE SÉRIE	
Largeur jusqu'à 1000 mm (1 vantail) ou 2000 mm (2 vantaux) Hauteur jusqu'à 2480 mm (au-delà voir option hors format)	COMPRIS □
RAL :	
AUTHENTIQUE BICOLORE ou HABILLAGES EXTÉRIEUR DÉCOR BOIS COLLÉS EN USINE	
Largeur jusqu'à 1000 mm Hauteur jusqu'à 2480 mm	- □
Largeur jusqu'à 2000 mm Hauteur jusqu'à 2480 mm	245 □
Largeur + de 1000 mm jusqu'à 1200 mm	365 □
Hauteur + de 2480 mm jusqu'à 2980 mm	365 □
RAL :	
□ Chêne clair □ Chêne moyen □ Chêne foncé □ Palissandre □ Acajou clair □ Acajou foncé	
Couleur et/ou finition hors nuancier	+45 □
LIVRAISON	
Paris, Île-de-France et région PACA France métropolitaine Livraison sur site	COMPRIS 250 □ 150 □

Nom société :

Réf. commande :

Tél. 1^{er} contact :

Tél. 2^{ème} contact :

Date souhaitée :

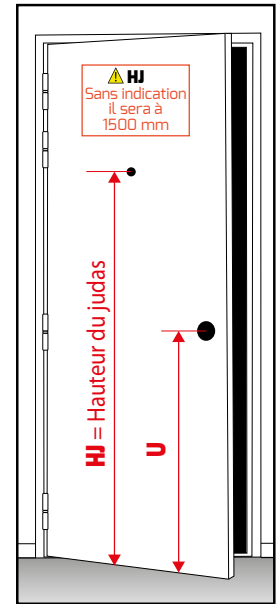
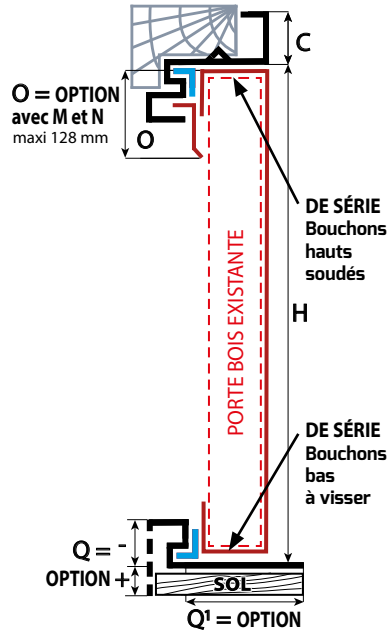
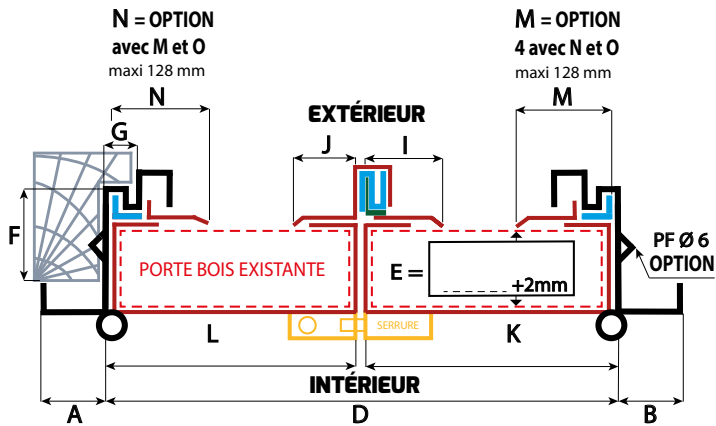
□ Enlevé □ Livré boutique □ Livré sur site :

CACHET SOCIÉTÉ

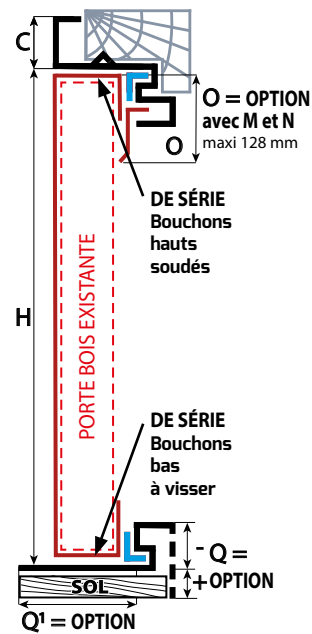
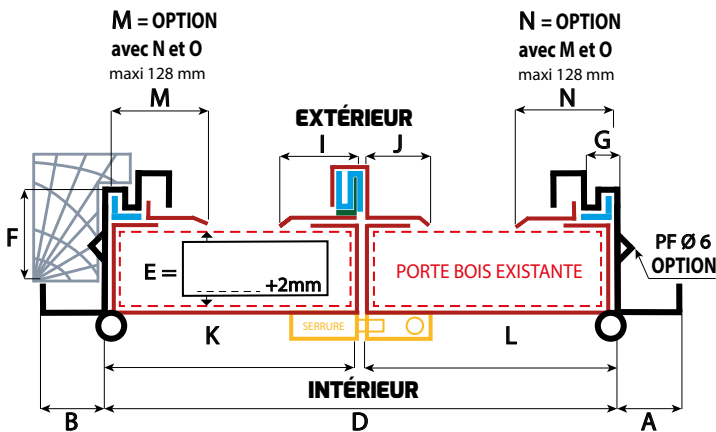
Croquis 2 VANTAUX tirant pour format 2000 x 2480 mm (au-delà options)

RÉNOVATION

Croquis 3 - Gauche tirant




Croquis 4 - Droite tirant



INFO

PLATINE SUR SEUIL
SI KIT HAUT ET BAS



A	Façade intérieure côté semi-fixe mm	B	Façade intérieure côté ouvrant mm	C	Façade intérieure traverse haute mm	D	Largeur totale mm	E	Épaisseur porte existante mm	F	Feuillure existante mm
G	Cochonnet mm	H	Hauteur totale mm	HJ	Hauteur judas mm	I	Plat de recouvrement côté ouvrant mm	J	Plat de recouvrement côté semi-fixe mm	K	Largeur ouvrant mm
L	Largeur semi-fixe mm	M	Contre-plaque ouvrant mm	N	Contre-plaque semi-fixe mm	O	Contre-plaque traverses hautes mm	Q	Nez de seuil + mm - mm	Q'	Plat de seuil intérieur mm
U	Hauteur protège cylindre mm	<p>Si cote U ⊕ de 993 mm jusqu'à 1093 mm = nouveau capot de serrure + capot de gâche OFFERT</p>									

INFO :



Sans précision de votre part : jeu haut : 5mm / jeu bas : 8 mm / Selon le type de serrure : jeu entre 5 et 8 mm
Les dimensions communiquées = FABRICATION



Nuancier RAL - Finition Brillante

110 couleurs au choix

🔹 RAL disponibles en finition fine texture

EN STOCK PERMANENT

Possibilité couleur et/ou finition brillante, satinée, mate, fine texture hors stock (option) - délai 48 h

1001	1011	1013	1014	1015
1017	1018	1019	1021	1028
1033	1034	2001	2004	2009
3000	3002	3003	3004	3005
3009	3011	3015	3020	4001
4003	4004	4008	5001	5002
5003	5005	5007	5008	5009
5010	5011	5012	5013	5014
5015	5017	5018	5019	5020
5023	6004	6005	6009	6011
6018	6019	6021	6028	6036
7000	7001	7004	7005	7006
7010	7012	7015	7016 brillante, satinée ou mate	7021
7022	7023	7024	7030	7031
7032	7035	7036	7037	7038
7039	7040	7042	7044	7046
7047	7048	8001	8002	8003
8004	8007	8008	8012	8014
8015	8016	8017	8019	8022
8024	8025	8028	8029	9001
9002	9003 brillante, satinée ou mate	9004	9005 brillante, satinée ou mate	9006
9007	9010 brillante, satinée ou mate	9016 brillante, satinée ou mate	9022	9023

Ce nuancier offre un aperçu fidèle. Une reproduction totalement exacte reste impossible, que ce soit sur catalogue papier ou numérique. Pour une correspondance parfaite, veuillez vous référer aux nuanciers officiels.

INFO Seules les couleurs RAL 7016 - 9003 - 9005 - 9010 - 9016 sont en stock permanent dans les quatre finitions : BRILLANTE, SATINÉE, MATE, FINE TEXTURE



ACIER LISSE DÉCOR BOIS

6 coloris au choix

EN STOCK PERMANENT

CHÊNE CLAIR



CHÊNE MOYEN



CHÊNE FONCÉ



PALISSANDRE



ACAJOU CLAIR



ACAJOU FONCÉ



Ce nuancier offre un aperçu fidèle.
Une reproduction totalement exacte reste impossible, que ce soit sur catalogue papier ou numérique.
Pour une correspondance parfaite, veuillez vous référer aux nuanciers officiels.